

MBEINDEX  OUT OF
THE BOX

OGÓLNOPOLSKIE BADANIE
MBE STUDENT INDEX 2013: FINANSE I BANKOWOŚĆ

Audyt, Zarządzanie ryzykiem

Doradztwo: Podatkowe, Transakcyjne, Biznesowe

SPIS TREŚCI

1. WSTĘP
2. PROFIL RESPONDENTA
3. AUDYT I USŁUGI DORADCZE NA TLE INNYCH BRANŻ
4. IDEALNY PRACODAWCA
5. PRACA I PRAKTYKI
6. KOMUNIKACJA
7. KWALIFIKACJE ZAWODOWE
8. KONTAKT

MBEINDEX  OUT OF
THE BOX

WSTEP

INFORMACJE O BADANIU

- ✓ W badaniu wzięło udział 2695 osób.
- ✓ Badanie zrealizowano metodą CAWI (*Computer Assisted Web Interview*).
- ✓ Badanie realizowano w okresie od października 2012 r. do marca 2013 r.
- ✓ Grupą docelową badania byli studenci i absolwenci uczelni wyższych zainteresowani pracą w branży finansowej.
- ✓ Celem badania było poznanie kompetencji, oczekiwań, a także wizerunku pracodawców w opinii osób rozpoczynających karierę.

Profil respondenta

Idealna branża

Idealny pracodawca

Preferowani pracodawcy

Wizerunek pracodawców

Praktyki i praca

Komunikacja i poszukiwanie informacji

Kwalifikacje zawodowe

INFORMACJE O BADANIU

- ✓ Badanie było wspierane i promowane przez dedykowaną stronę mbeindex.pl, a także działalność promocyjną na portalach społecznościowych.
- ✓ Badanie zostało wsparte przez partnerów: organizacje działające w środowiskach studenckich.
- ✓ Respondenci mogli zrezygnować z badania na każdym jego etapie. Spośród 2695 badanych, którzy wzięli w nim udział na ostatnie pytanie odpowiedziało 1718 badanych.



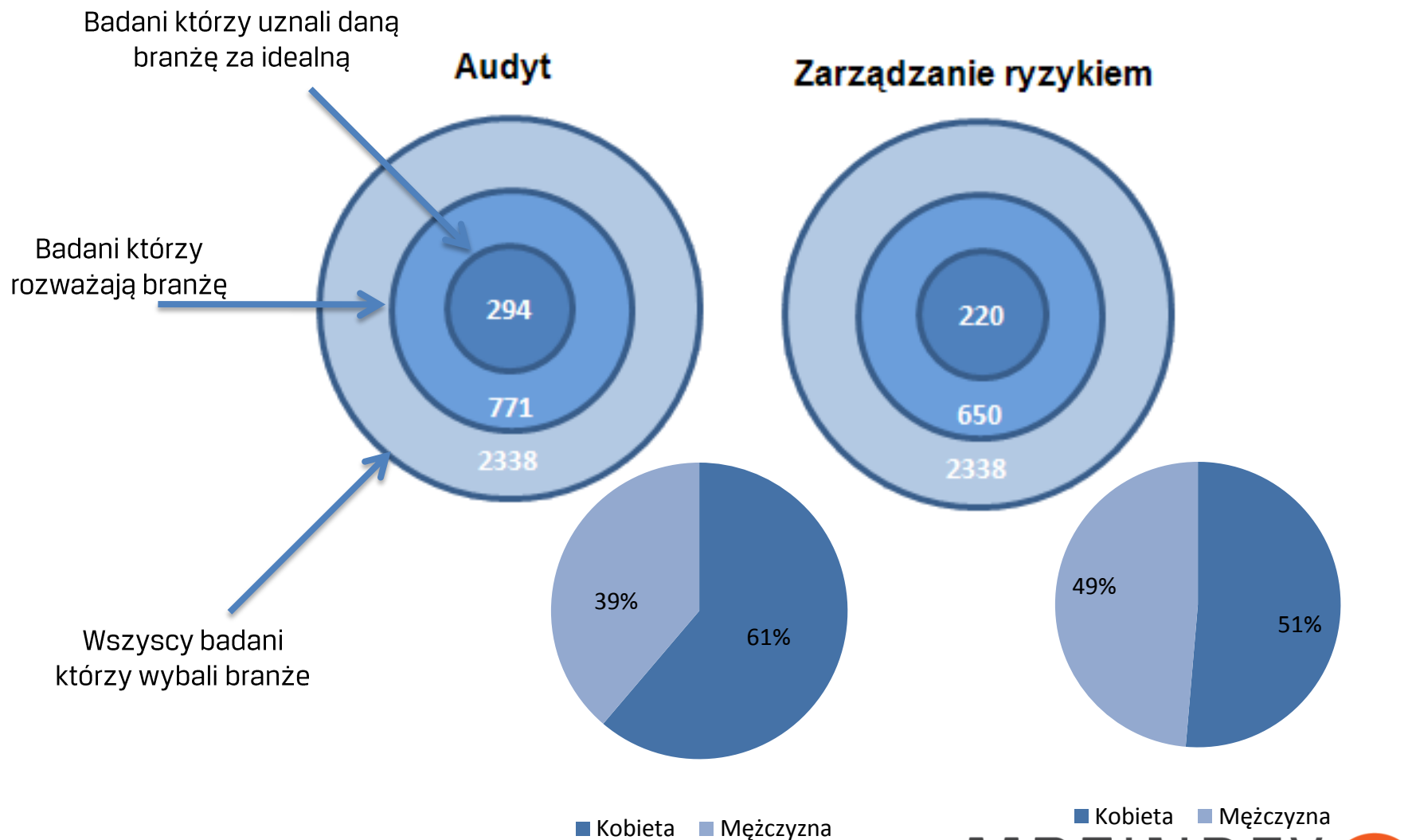
KARIERA @ FINANSACH.PL

MBEINDEX 

MBEINDEX  OUT OF
THE BOX

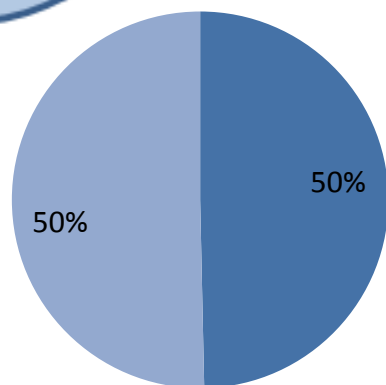
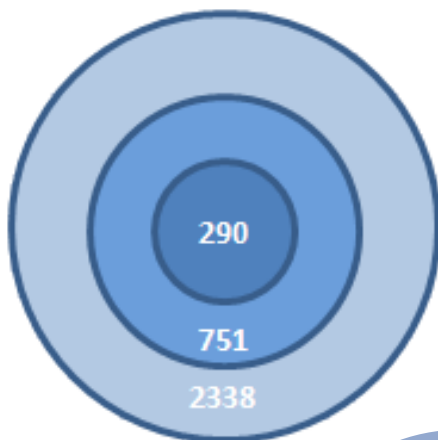
PROFIL RESPONDENTA

PROFIL RESPONDENTA



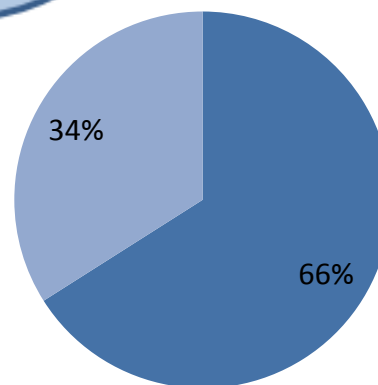
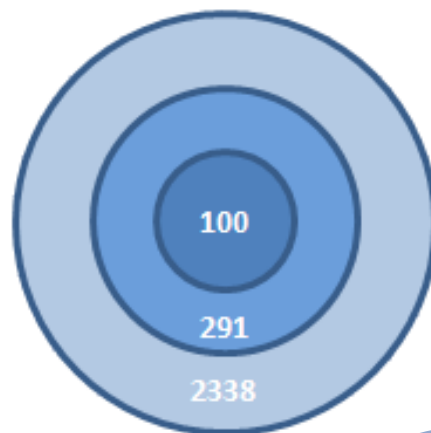
PROFIL RESPONDENTA

Doradztwo biznesowe



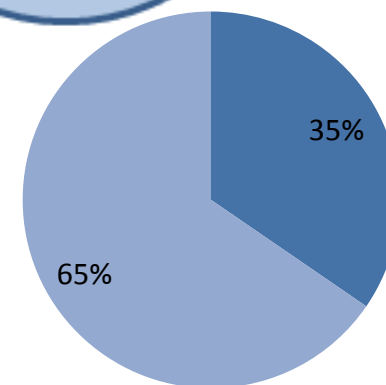
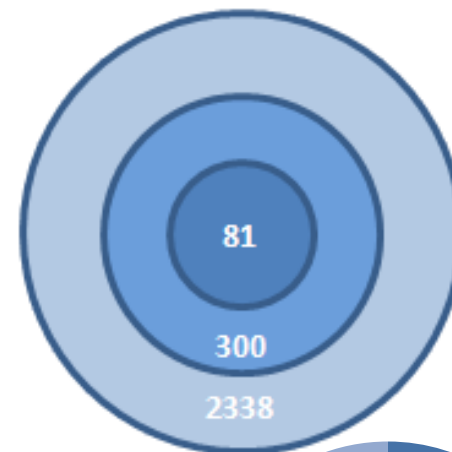
■ Kobieta ■ Mężczyzna

Doradztwo podatkowe



■ Kobieta ■ Mężczyzna

Doradztwo transakcyjne



■ Kobieta ■ Mężczyzna

POZOSTAŁE PYTANIA Z DZIAŁU

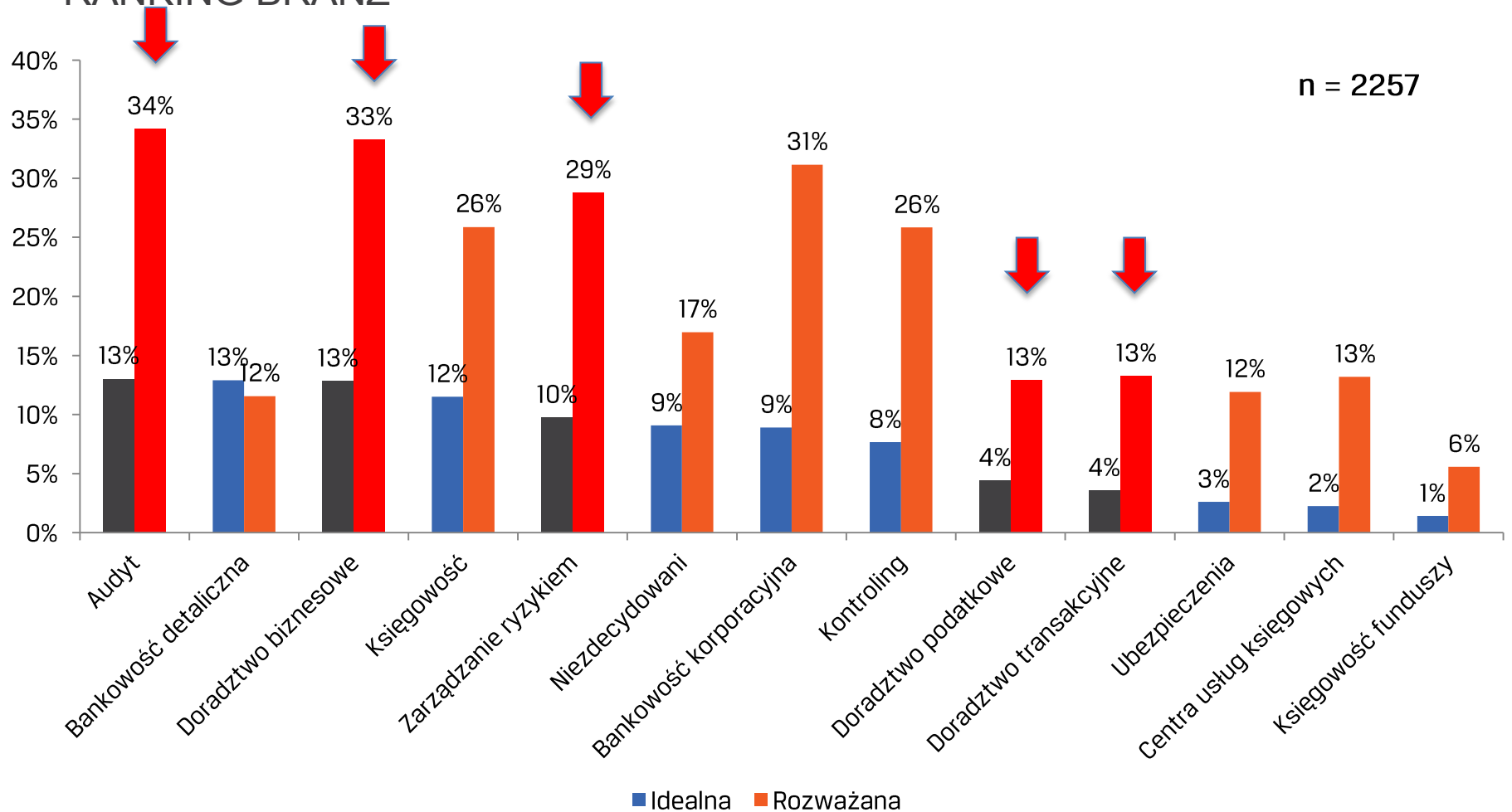
1. Kiedy planujesz ukończyć lub już ukończyłeś/ ukończyłaś studia?
2. Jaki tytuł zawodowy/ naukowy obecnie uzyskujesz? (*pytanie alternatywne: Jaki najwyższy tytuł zawodowy/ naukowy uzyskałeś/ uzyskałaś?*)
3. W którym województwie studiujesz lub studiowałeś/ studiowałaś?
4. Wskaż wszystkie uczelnie, na których studiujesz lub studiowałeś/ studiowałaś.
5. Jaki jest Twój główny profil wykształcenia?
6. W jakim trybie studiujesz lub studiowałeś/ studiowałaś?
7. Jak oceniasz liczbę atrakcyjnych ofert pracy, dostępnych dla osób z Twoim wykształceniem?
8. Wskaż języki którymi się posługujesz i oceń poziom ich znajomości.

MBEINDEX  OUT OF
THE BOX

AUDYT I USŁUGI DORADCZE
NA TLE INNYCH BRANŻ

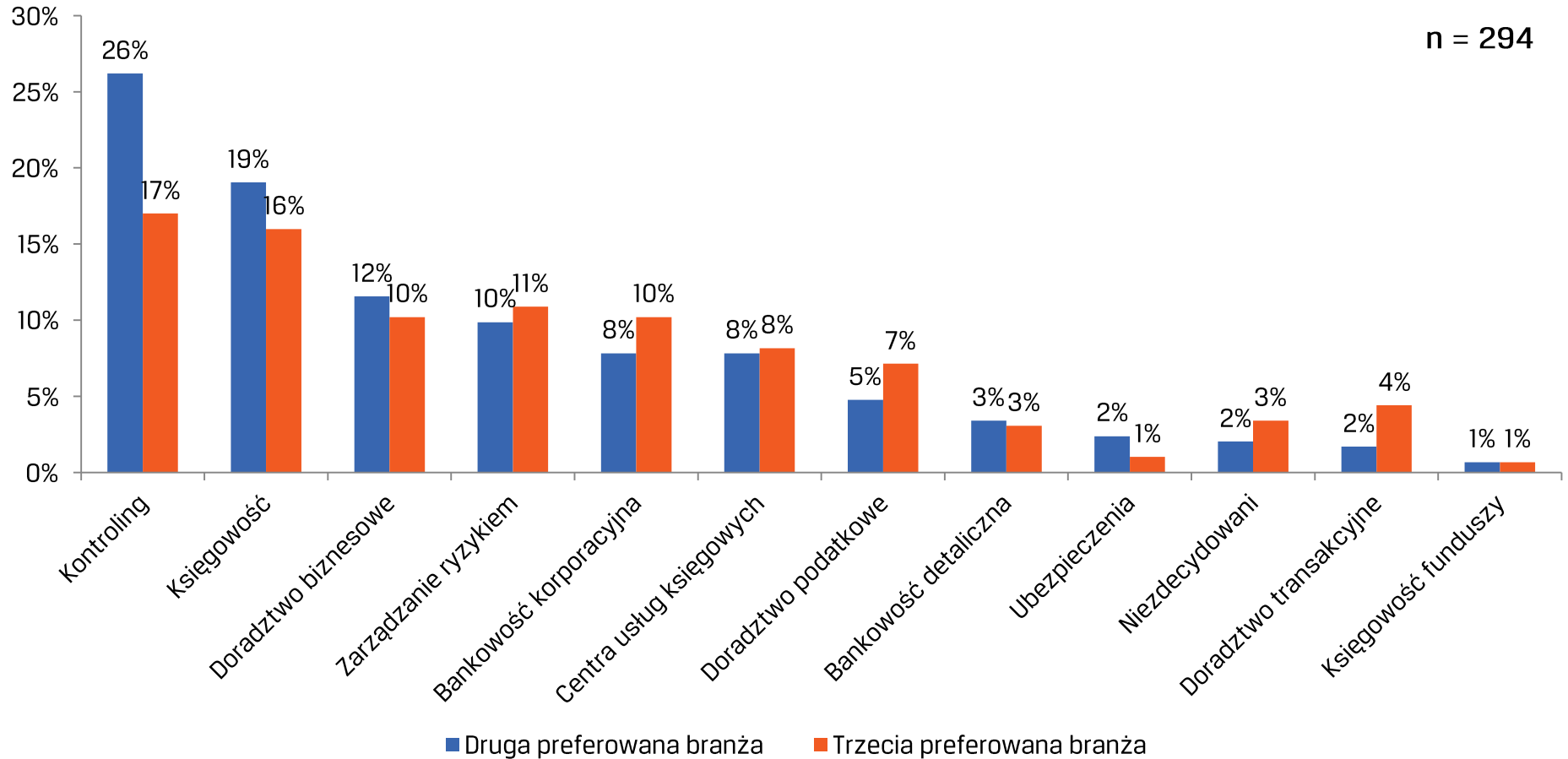
AUDYT I USŁUGI DORADCZE NA TLE INNYCH BRANŻ

RANKING BRANŻ

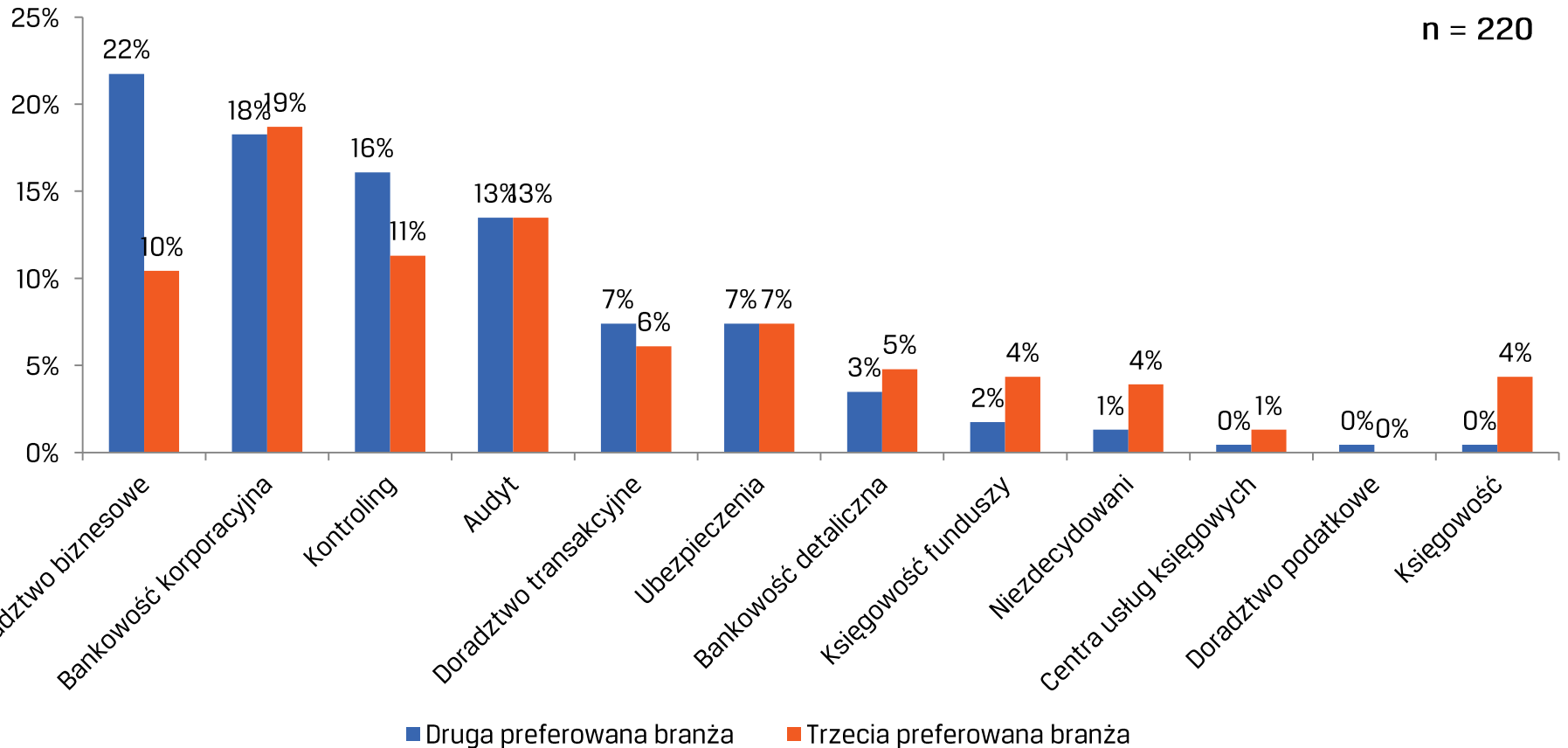


KONKURENCI BRANŻY AUDYT

n = 294

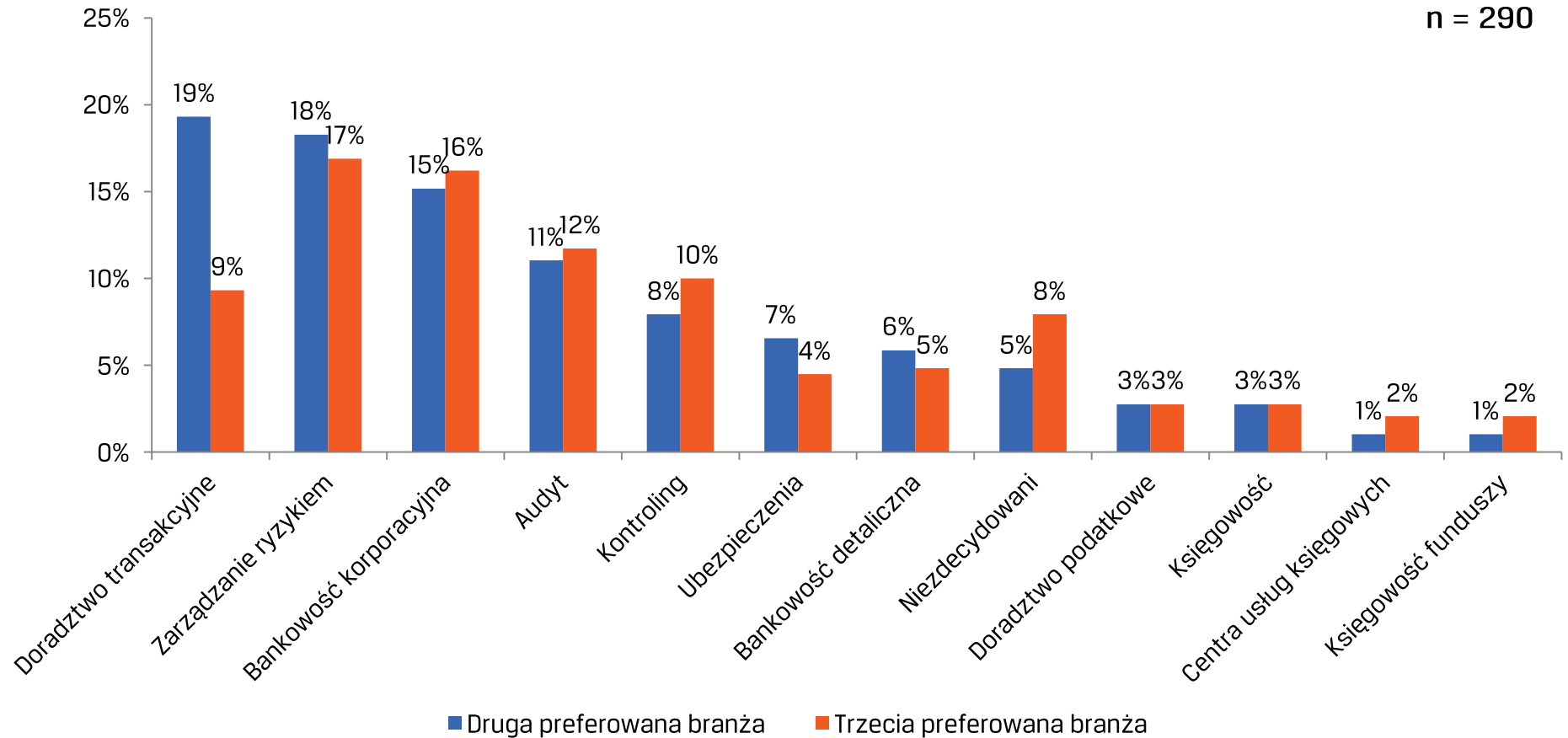


KONKURENCI BRANŻY ZARZĄDZANIE RYZYKIEM



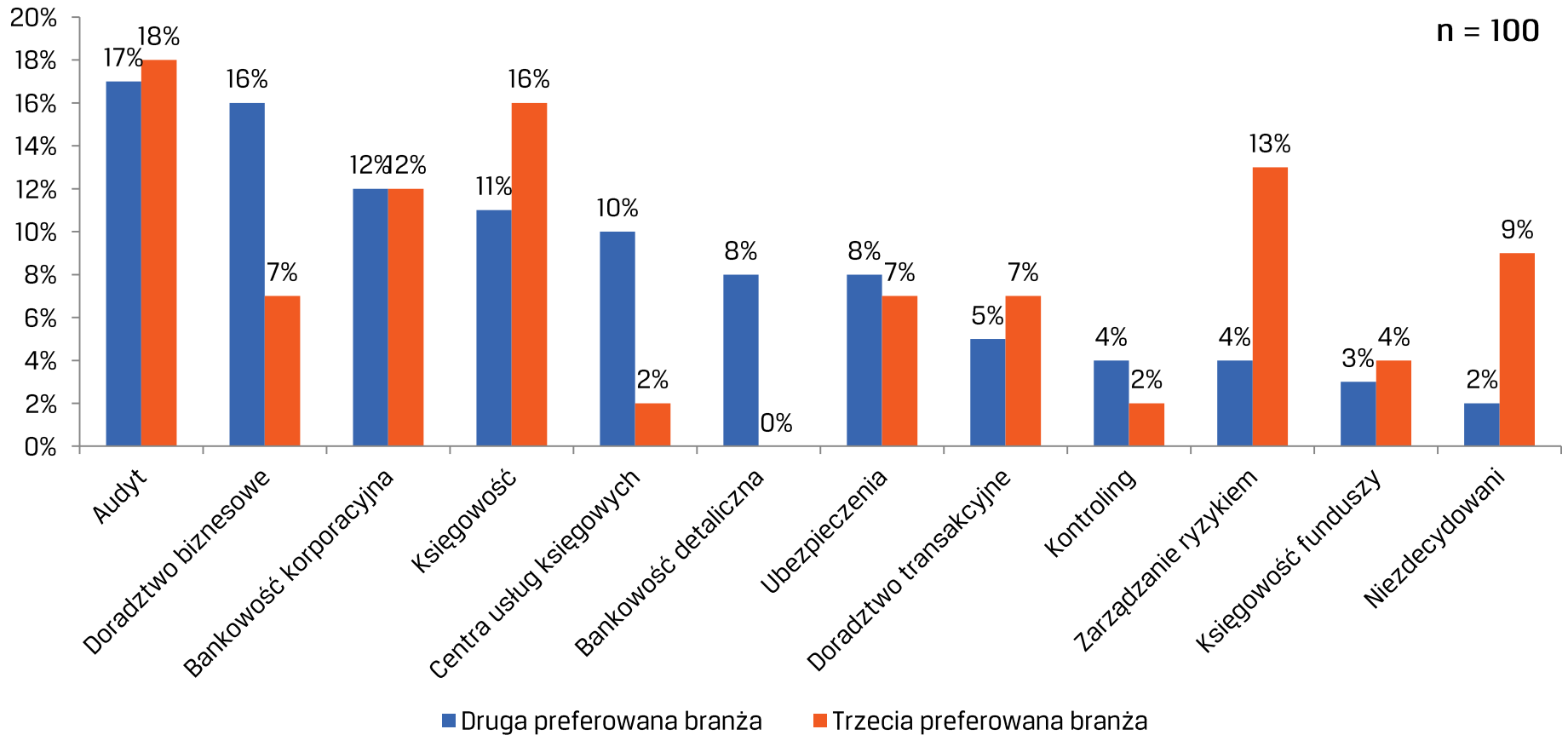
KONKURENCI BRANŻY DORADZTWO BIZNESOWE

n = 290



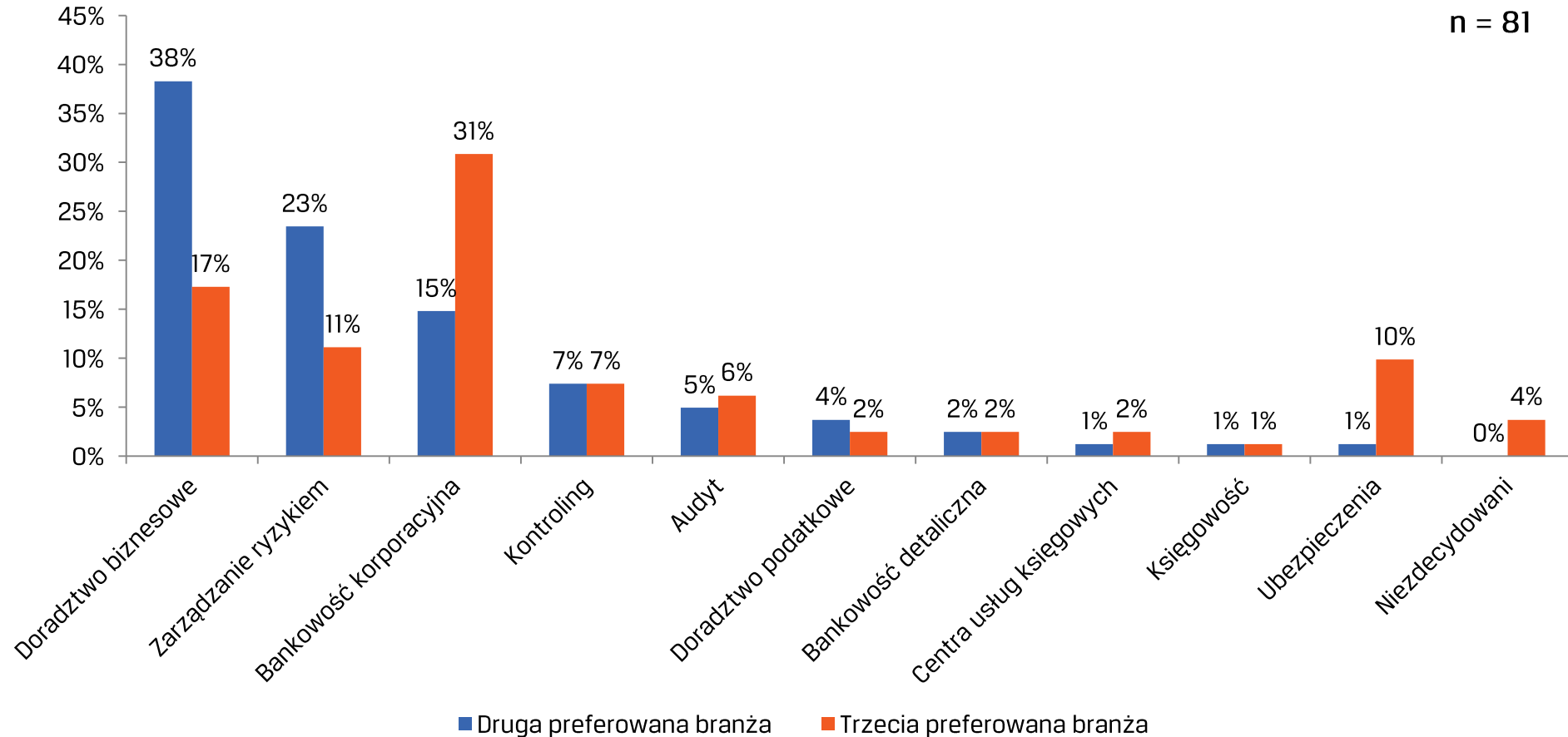
KONKURENCI BRANŻY DORADZTWO PODATKOWE

n = 100

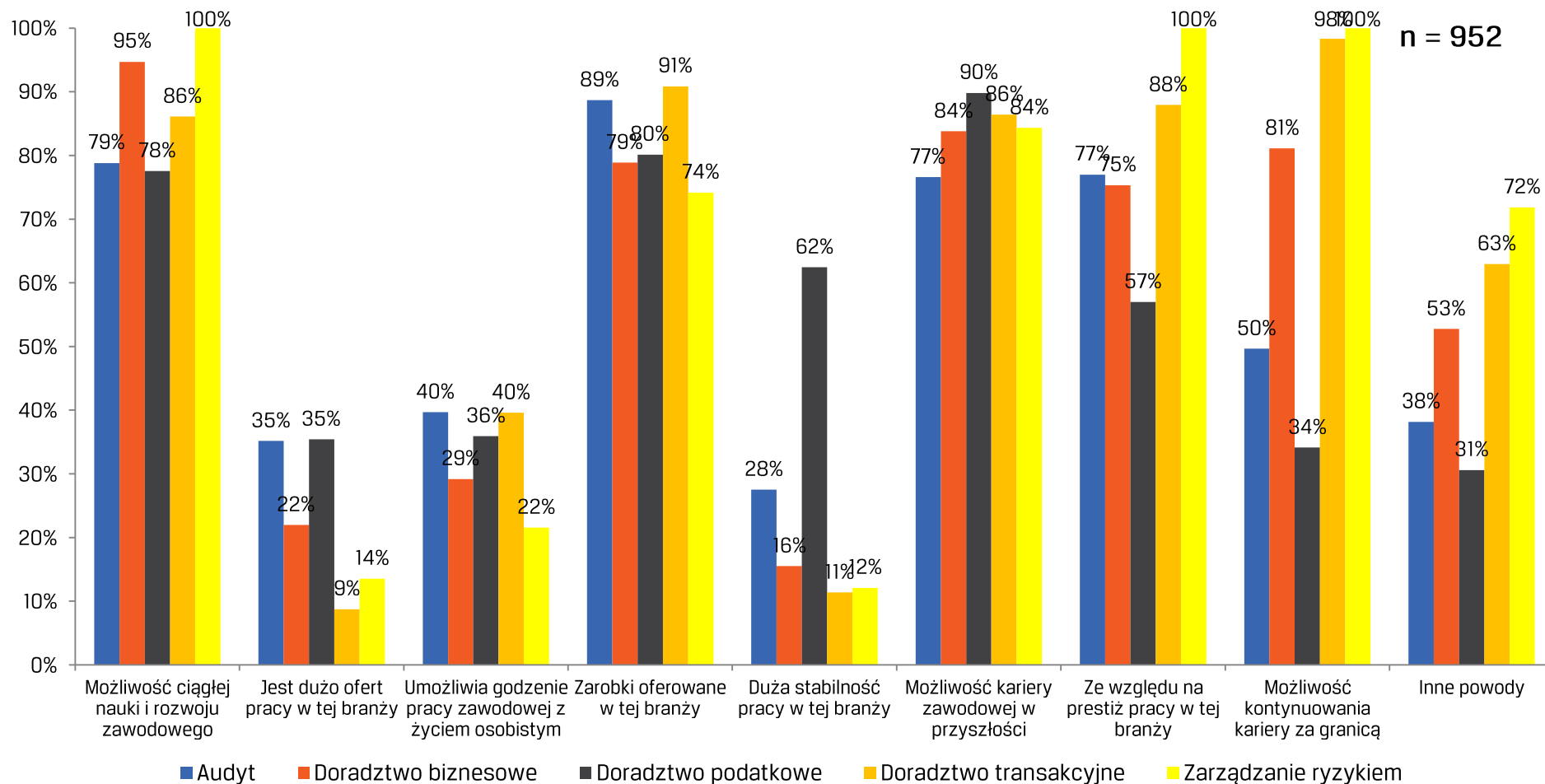


KONKURENCI BRANŻY DORADZTWO TRANSAKCYJNE

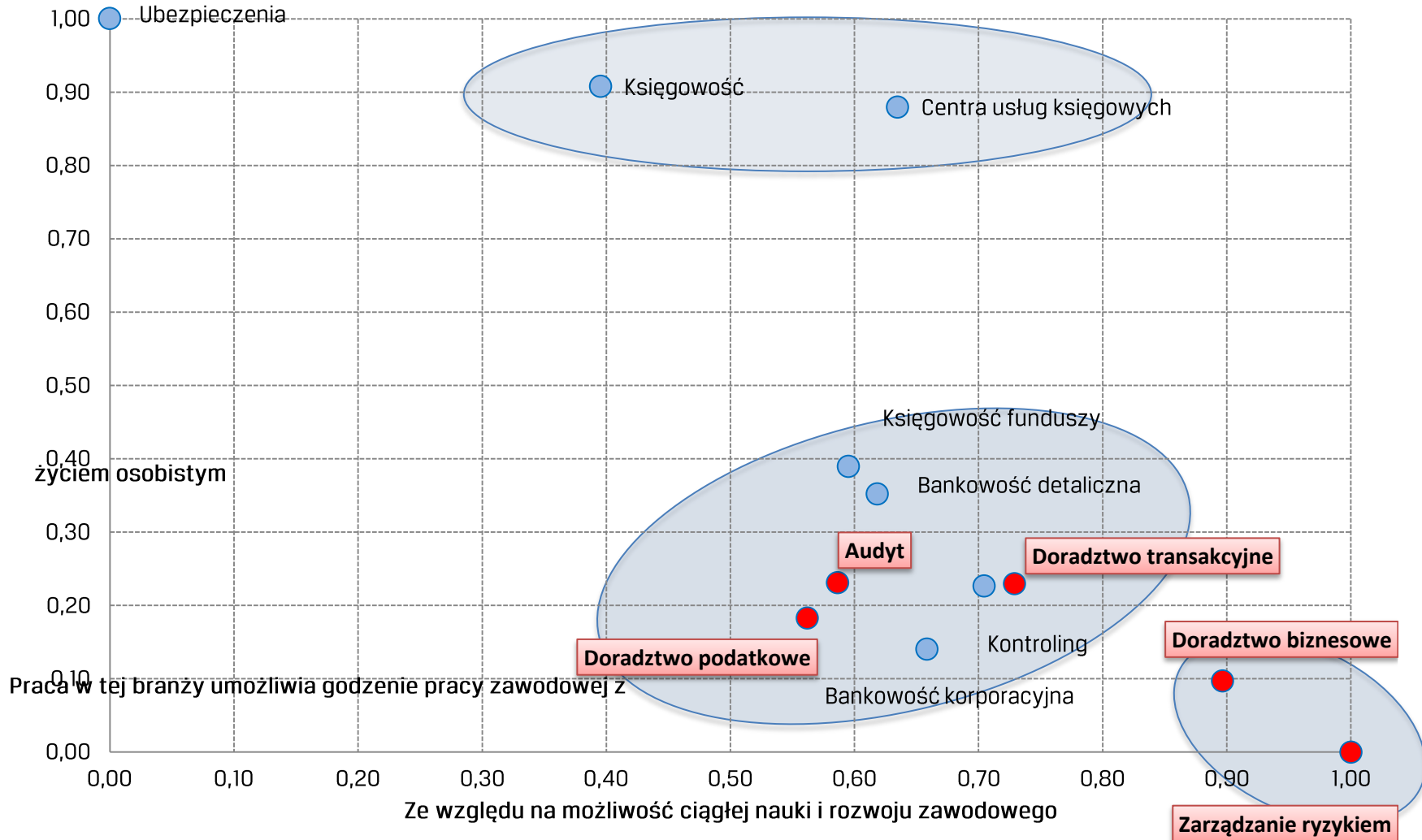
n = 81



PRZYCZYNY WYBORU AUDYTU LUB USŁUG DORADCZYCH JAKO BRANŻY IDEALNEJ



AUDYT I USŁUGI DORADCZE NA TLE INNYCH BRANŻ



MBEINDEX  OUT OF
THE BOX

IDEALNY PRACODAWCA

RANKING FIRM WEDŁUG STUDENTÓW – wszyscy badani

Pozycja	Firma	% wskazań po ważeniu		Liczba wskazań przed ważeniem	
		Idealny pracodawca	Rozważany pracodawca	Idealny pracodawca	Rozważany pracodawca
1	Ernst & Young	17%	36%	329	699
2	Deloitte	10%	29%	182	555
3	PwC	8%	26%	162	517
4	KPMG	7%	23%	138	446
5	Alior Bank	3%	6%	51	121
6	PKO BP	3%	7%	56	147
7	McKinsey	3%	6%	52	132
8	ING Bank Śląski	2%	5%	42	115
9	Boston Consulting Group	2%	5%	37	112
10	PZU	2%	3%	27	49
11	Bank Zachodni WBK	2%	4%	33	88
12	Deutsche Bank	1%	4%	27	78
13	KGHM	1%	3%	27	57
14	Citi Handlowy	1%	3%	19	56
15	HSBC Bank	1%	3%	18	47
16	JP Morgan	1%	2%	22	40
17	mBank	0,80%	2%	12	42
18	TVN	0,72%	2%	16	47
19	Millenium	0,70%	2%	13	40
20	BRE Bank	0,70%	2%	17	53
21	Chatham Financial	0,69%	2%	12	32
22	Bank PEKAO	0,68%	3%	10	48
23	Enea	0,67%	1%	12	33
24	Grupa Żywiec	0,64%	1%	14	26
25	Credit Agricole	0,60%	1%	12	30

RANKING FIRM WEDŁUG STUDENTÓW, KTÓRZY WYBRALI AUDYT JAKO BRANŻĘ IDEALNĄ

Pozycja	Firma	% wskazań po ważeniu		Liczba wskazań przed ważeniem	
		Idealny pracodawca	Rozważany pracodawca	Idealny pracodawca	Rozważany pracodawca
1	Ernst & Young	30%	71%	85	193
2	Deloitte	22%	64%	56	164
3	KPMG	19%	54%	47	143
4	PwC	16%	50%	40	130
5	Auxilium	2%	8%	7	25
6	Grant Thornton	2%	6%	6	19
7	Moore Stephens	1%	3%	3	8
8	HLB	1%	3%	1	7
9	Roedl & Partner	1%	6%	2	17
10	Mazars	1%	7%	1	18
11	Bioton	1%	1%	1	1
12	PKO BP	1%	1%	2	2
13	UBS	1%	1%	1	2
14	BDO	1%	9%	2	19
15	DHL	1%	1%	1	1
16	PZL ŚWIDNIK	1%	1%	1	1
17	MAC Auditor	0,4%	0,4%	2	2
18	OSTC	0,3%	0,3%	1	1
19	KGHM	0,3%	0,3%	2	2
20	Skanska	0,3%	0,3%	1	1

RANKING FIRM WEDŁUG STUDENTÓW, KTÓRZY WYBRALI D. PODATKOWE JAKO BRANŻĘ IDEALNĄ

Pozycja	Firma	% wskazań po ważeniu		Liczba wskazań przed ważeniem	
		Idealny pracodawca	Rozważany pracodawca	Idealny pracodawca	Rozważany pracodawca
1	Ernst & Young	25%	59%	23	56
2	Deloitte	22%	59%	20	54
3	PwC	19%	40%	20	42
4	KPMG	9%	45%	8	41
5	Instytut Studiów Podatkowych	6%	25%	7	27
6	MDDP	5%	8%	2	6
7	Accreo Taxand	5%	14%	4	13
8	Baker & McKenzie	4%	10%	4	10
9	Grant Thornton	1%	3%	2	5
10	Capgemini	1%	1%	1	1
11	ECDDP	1%	2%	1	3
12	IBM	1%	1%	1	1
13	Ożóg i Wspólnicy	1%	9%	1	8
14	Grupa Gumułka	1%	1%	1	1
15	BDO	0,5%	5%	1	5

RANKING FIRM WEDŁUG STUDENTÓW, KTÓRZY WYBRALI D. BIZNESOWE JAKO BRANŻĘ IDEALNĄ

Pozycja	Firma	% wskazań po ważeniu		Liczba wskazań przed ważeniem	
		Idealny pracodawca	Rozważany pracodawca	Idealny pracodawca	Rozważany pracodawca
1	Ernst & Young	28%	53%	78	144
2	McKinsey	18%	43%	49	116
3	Boston Consulting Group	12%	39%	33	105
4	PwC	11%	41%	30	107
5	Deloitte	10%	40%	22	109
6	KPMG	9%	34%	26	91
7	Alma Consulting	3%	10%	8	30
8	Polinvest	2%	10%	6	31
9	Accenture	2%	10%	5	28
10	JP Morgan	1%	1%	1	1
11	AT Kearney	1%	10%	3	27
12	DGA	1%	3%	2	7
13	Mars	1%	1%	1	2
14	ING	0%	0,3%	1	1
15	Black Stone	0,2%	0,2%	1	1

RANKING FIRM WEDŁUG STUDENTÓW, KTÓRZY WYBRALI D. TRANSAKCYJNE JAKO BRANŻĘ IDEALNĄ

Pozycja	Firma	% wskazań po ważeniu		Liczba wskazań przed ważeniem	
		Idealny pracodawca	Rozważany pracodawca	Idealny pracodawca	Rozważany pracodawca
1	JP Morgan	25%	45%	19	34
2	Ernst & Young	13%	34%	12	26
3	Deloitte	13%	26%	7	15
4	Societe General	6%	13%	2	11
5	PwC	5%	32%	4	24
6	HSBC Bank	4%	23%	3	13
7	PKO BP	4%	14%	5	10
8	TPA Horwath	4%	4%	3	3
9	ING Bank Śląski	4%	8%	2	8
10	Credit Suisse	3%	12%	3	12
11	DM BZWBK	2%	2%	1	1
12	Bank PEKAO	2%	2%	1	1
13	Lazard	2%	2%	1	1
14	UniCredit CAIB	2%	7%	3	8
15	Roedl & Partner	1,9%	4%	2	3

RANKING FIRM WEDŁUG STUDENTÓW, KTÓRZY WYBRALI ZARZĄDZANIE RYZYKIEM JAKO BRANŻĘ IDEALNĄ

Pozycja	Firma	% wskazań po ważeniu		Liczba wskazań przed ważeniem	
		Idealny pracodawca	Rozważany pracodawca	Idealny pracodawca	Rozważany pracodawca
1	Ernst & Young	34%	65%	65	134
2	Deloitte	17%	50%	34	98
3	KPMG	14%	45%	27	87
4	PwC	9%	44%	21	93
5	Chatham Financial	6%	13%	11	31
6	Roedl & Partner	1%	4%	2	12
7	BCG	1%	2%	1	3
8	Dell	1%	1%	1	1
9	UBS	1%	2%	2	3
10	Atos	1%	1%	1	1
11	Goldman Sachs	1%	1%	1	1
12	Unilever	1%	1%	1	1
13	AON Hewitt	1%	1%	1	1
14	Grant Thornton	1%	9%	4	22
15	Bogdanka	0,6%	1%	1	1

POZOSTAŁE PYTANIA Z DZIAŁU

1. Z jakimi cechami kojarzy Ci się wybrana firma?
2. Jakie cechy powinien posiadać idealny pracodawca?

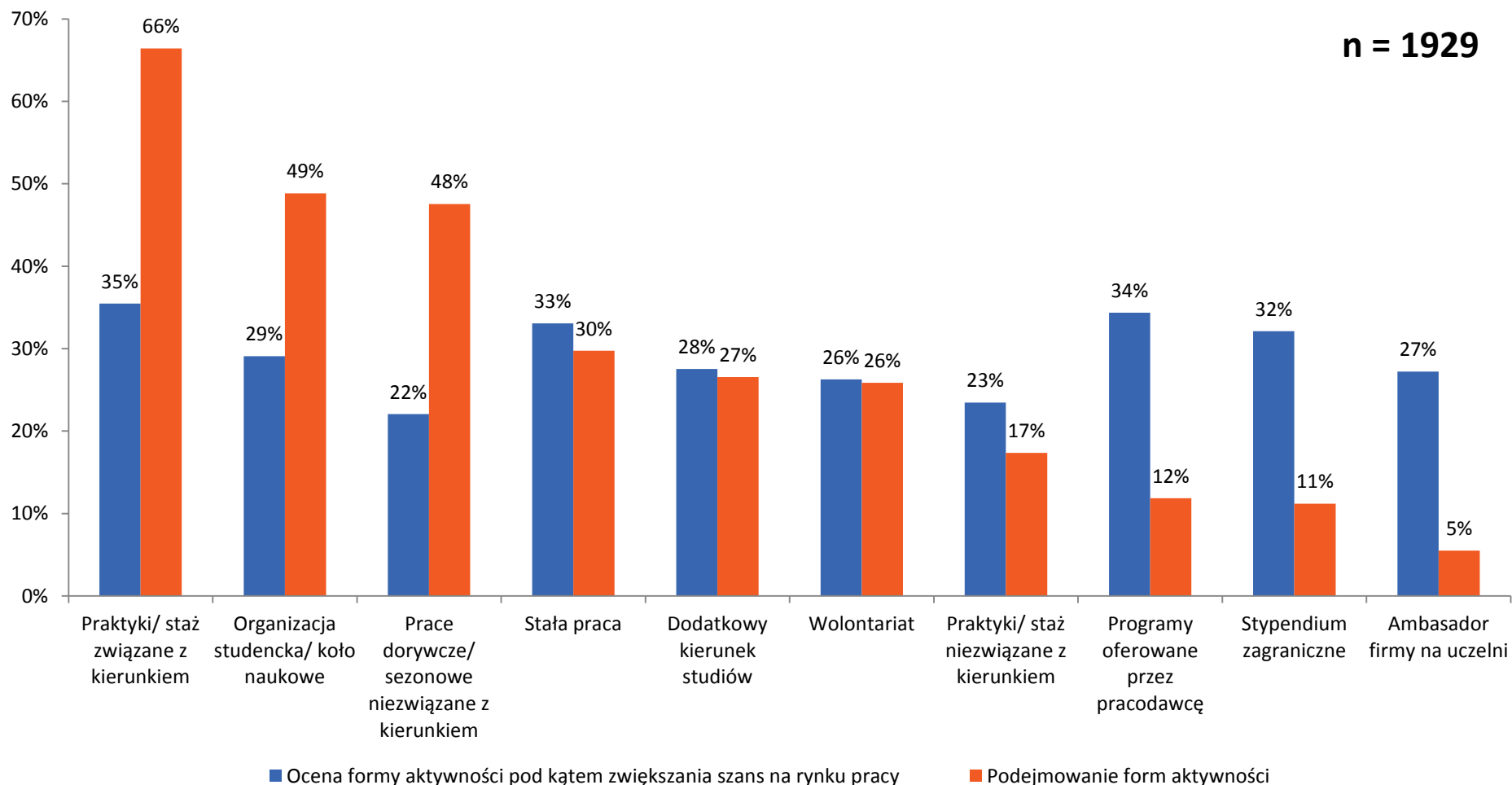
MBEINDEX  OUT OF
THE BOX

PRACA I PRAKTYKI

FORMY AKTYWNOŚCI PODEJMOWANE PRZEZ STUDENTÓW - wszyscy badani

PRACA I PRAKTYKI

n = 1929



OCZEKIWANIA FINANSOWE PO UKOŃCZENIU STUDIÓW (NETTO) – *wszyscy badani*

PRACA I PRAKTYKI

Województwo	zarobki
mazowieckie	3 491,8 zł
dolnośląskie	2 933,5 zł
wielkopolskie	2 872,1 zł
małopolskie	2 866,1 zł
śląskie	2 677,6 zł
łódzkie	2 676,4 zł
podlaskie	2 672,4 zł
warmińsko-mazurskie	2 634,8 zł
podkarpackie	2 592,4 zł
pomorskie	2 585,4 zł
kujawsko-pomorskie	2 564,3 zł
zachodniopomorskie	2 550,9 zł
lubelskie	2 477,5 zł
lubuskie	2 429,3 zł
opolskie	2 257,9 zł
świętokrzyskie	2 218,3 zł



N = 1874

POZOSTAŁE PYTANIA Z DZIAŁU

1. Czy odbywałeś/ odbywałaś staż lub praktykę?
2. W jakim wymiarze czasu pracy odbywałeś/ odbywałaś ostatnie praktyki?
3. Ile wynosiło Twoje wynagrodzenie netto?
4. W jakim stopniu odbyte praktyki spełniły Twoje oczekiwania?
5. Czy planujesz odbyć praktykę lub staż w trakcie studiów?
6. Ile łącznie praktyk/ staży planujesz odbyć w okresie trwania studiów?
7. Uszereguj czynniki zachęcające Cię do podjęcia praktyki/ stażu?
8. Co zniechęca Cię do odbycia praktyki/ stażu?
9. Jakie wynagrodzenie wg Ciebie powinien otrzymywać stażysta/ praktykant netto?
10. Czy aktualnie pracujesz?
11. Czy i ewentualnie kiedy planujesz zmienić miejsce pracy?
12. Ile czasu przeciętnie poświęcasz swojej pracy w tygodniu?
13. Ile łącznie wynosi Twój staż pracy łącznie z odbytymi praktykami/ stażami?
14. Wskaż Twój wymiar czasu pracy i miesięczne wynagrodzenia netto.
15. Wskaż formę zatrudnienia w obecnej firmie.

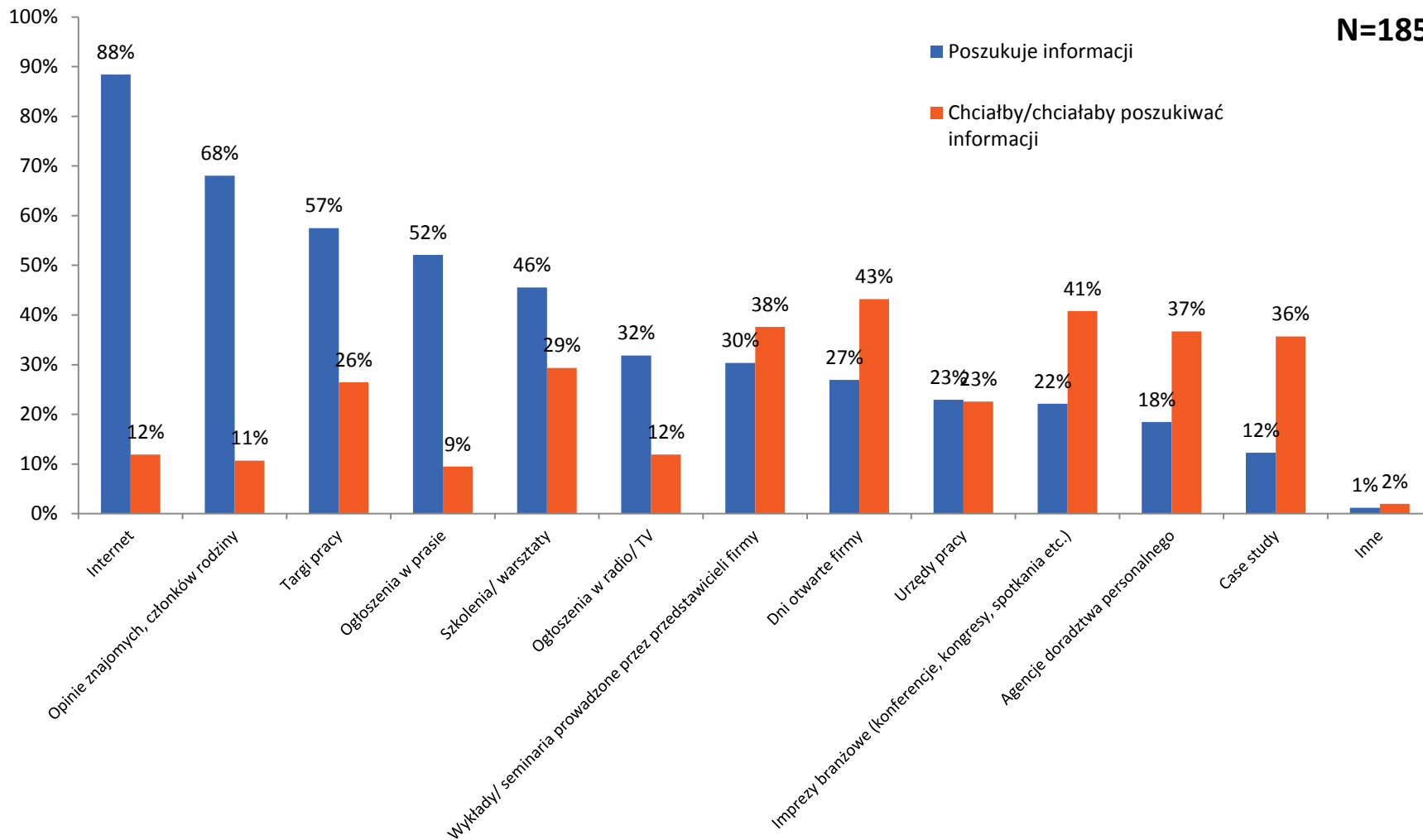
MBEINDEX  OUT OF
THE BOX

KOMUNIKACJA

OBSZARY OBECNEGO I POTENCJALNEGO POSZUKIWANIA INFORMACJI O PRACODAWCACH - wszyscy badani

KOMUNIKACJA

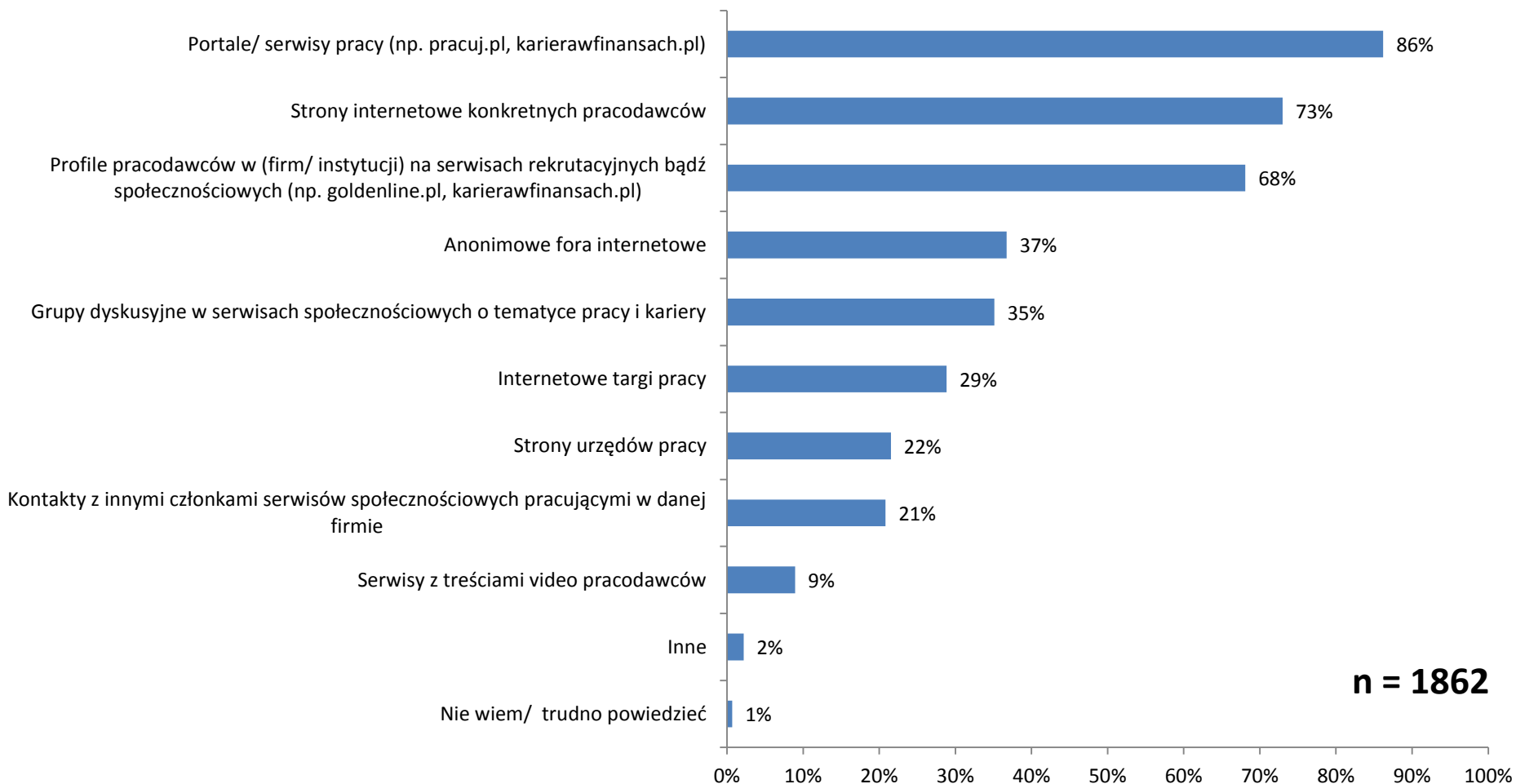
N=1858



INTERNETOWE ŹRÓDŁA INFORMACJI O PRACODAWCACH

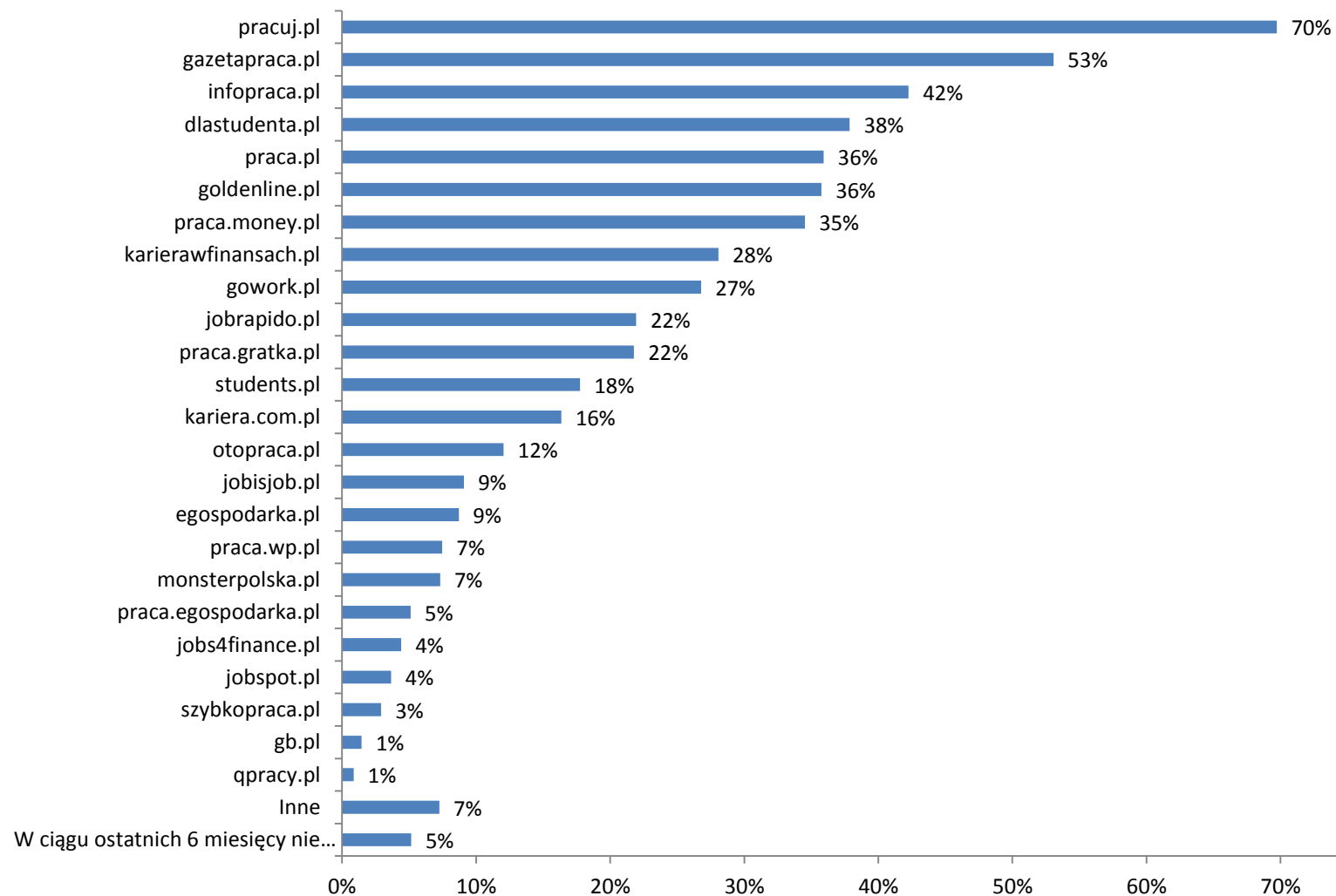
KOMUNIKACJA

- wszyscy badani



PORTALE/ SERWISY PRACY Z KTÓRYCH KORZYSTAJĄ BADANI - *wszyscy badani*

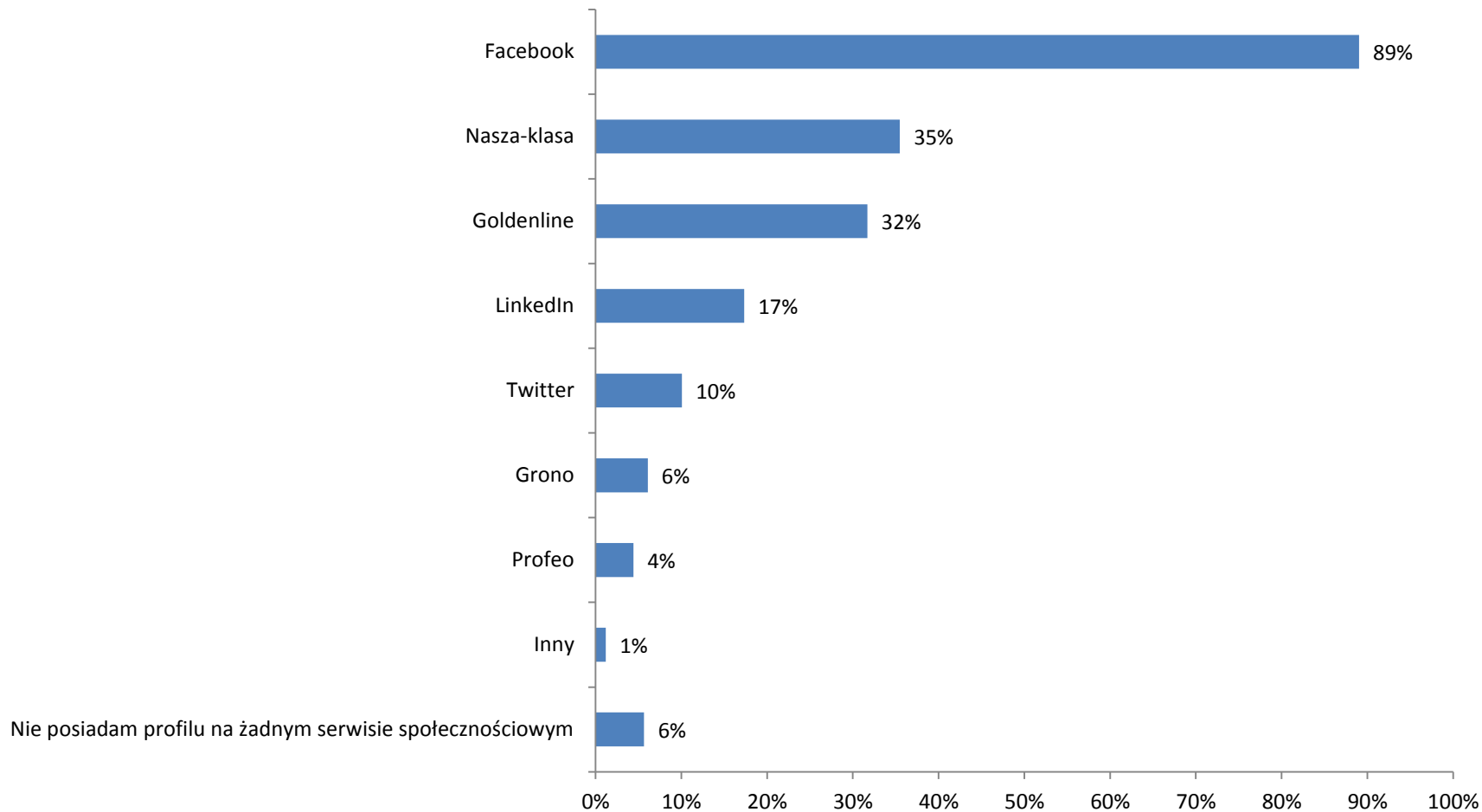
KOMUNIKACJA



POSIADANIE PROFILU NA PORTALU SPOŁECZNOŚCIOWYM

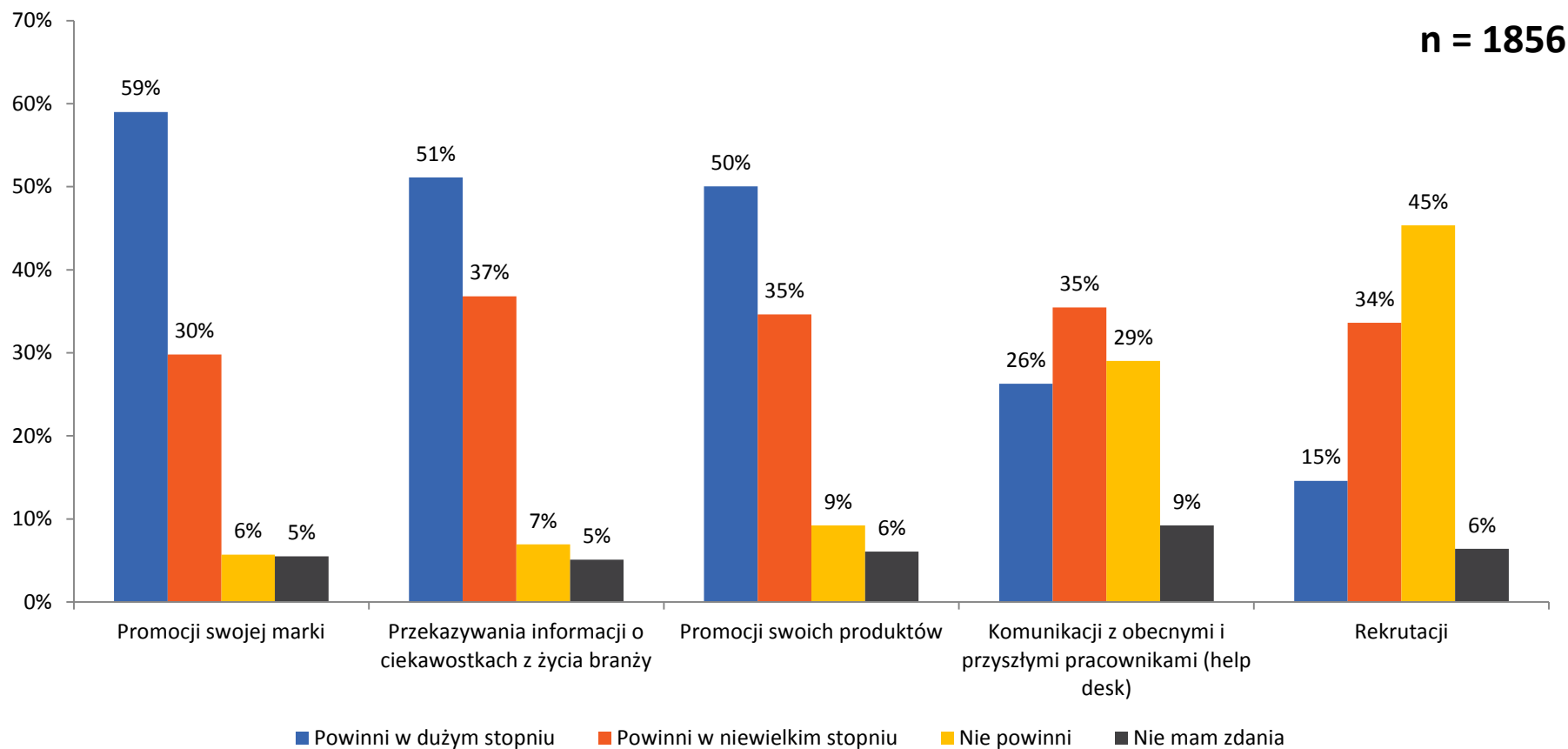
- wszyscy badani

KOMUNIKACJA



STOPIEŃ W JAKIM PRACODAWCY POWINNI WYKORZYSTYWAĆ PORTALE SPOŁECZNOŚCIOWE DO OKREŚLONYCH DZIAŁAŃ - wszyscy badani

KOMUNIKACJA



POZOSTAŁE PYTANIA Z DZIAŁU

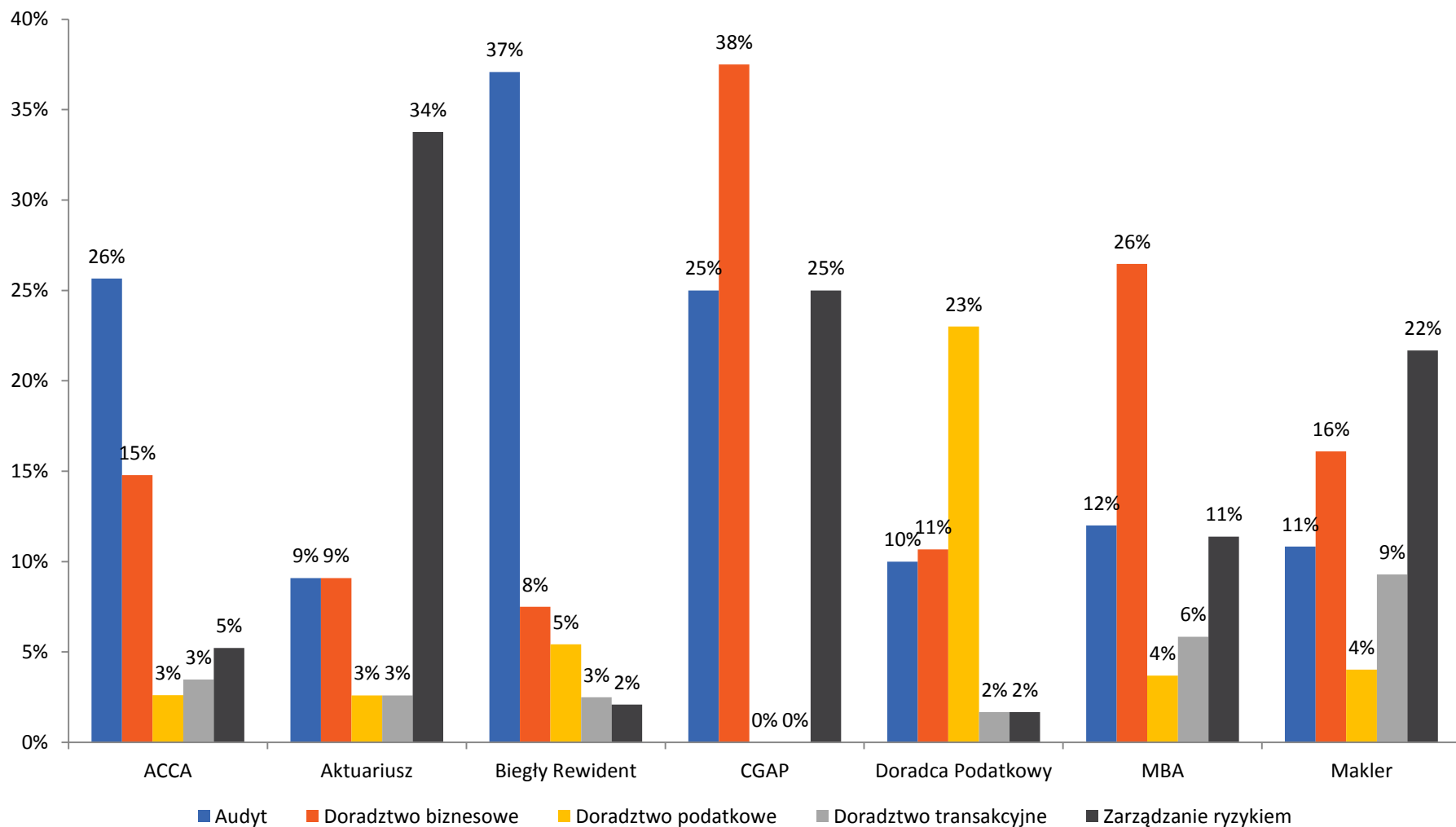
1. Czy odbywałeś/ odbywałaś staż lub praktykę?
2. Czy masz profil na którymś z poniższych serwisów społecznościowych?
3. Jakie informacje powinny znaleźć się na stronie internetowej pracodawcy?
4. W których wydarzeniach chciałbyś/ chciałabyś wziąć udział?
5. Z którymi osobami chciałbyś/ chciałabyś porozmawiać w czasie targów pracy?
6. Czy uczestniczysz w targach pracy?
7. Jaki jest Twój główny cel uczestnictwa w targach pracy?

MBEINDEX  OUT OF
THE BOX

KWALIFIKACJE ZAWODOWE

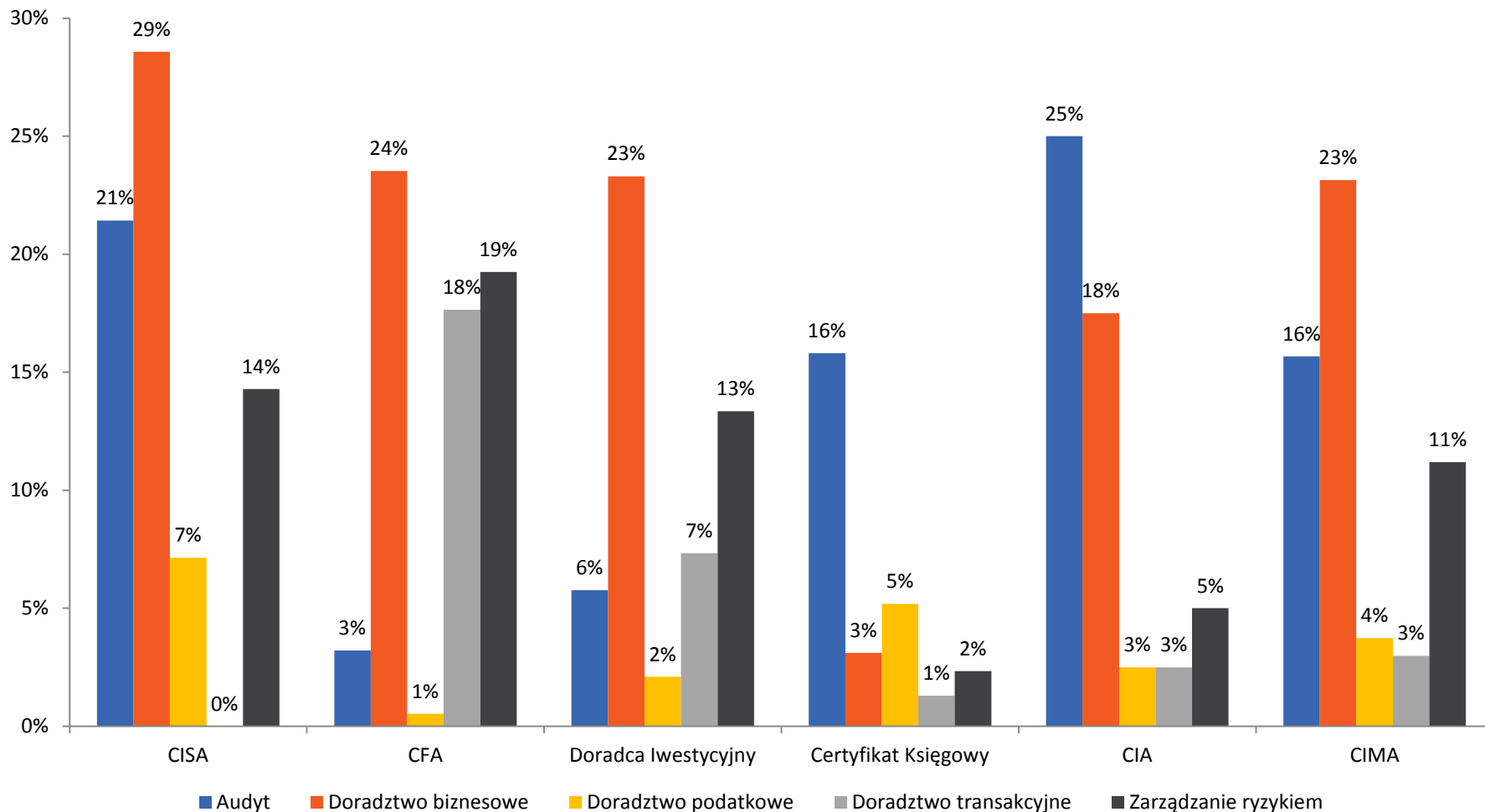
ROZWAŻANE KWALIFIKACJE ZAWODOWE

KWALIFIKACJE ZAWODOWE



ROZWAŻANE KWALIFIKACJE ZAWODOWE

KWALIFIKACJE ZAWODOWE



ŚREDNIA KWOTA JAKĄ SĄ GOTOWI PRZEZNACZYĆ NA ICH ZDOBYCIE RESPONDENCI

KWALIFIKACJE ZAWODOWE

	ACCA	Aktuariusz	Biegły rewident	CFA	CIA	CIMA	Certyfikat Księgowy	Doradca Inwestycyjny	Doradca Podatkowy	Makler	MBA
Audyt	11 018 zł	28 100 zł	9 886 zł	22 178 zł	5 572 zł	16 475 zł	11 124 zł	11 265 zł	9 937 zł	9 990 zł	13 847 zł
Doradztwo biznesowe	14 192 zł	7 778 zł	12 969 zł	16 029 zł	14 936 zł	14 661 zł	7 541 zł	12 699 zł	13 183 zł	12 405 zł	15 755 zł
Doradztwo podatkowe	12 781 zł	14 626 zł	11 842 zł	7 879 zł	30 455 zł	15 115 zł	11 121 zł	17 531 zł	11 377 zł	9 537 zł	14 699 zł
Doradztwo transakcyjne	17 915 zł	18 031 zł	11 737 zł	15 830 zł	21 061 zł	17 652 zł	11 514 zł	10 909 zł	7 033 zł	9 950 zł	17 008 zł
Zarządzanie ryzykiem	22 749 zł	8 074 zł	14 208 zł	14 857 zł	27 425 zł	15 818 zł	8 675 zł	13 043 zł	3 697 zł	11 195 zł	15 249 zł

POZOSTAŁE PYTANIA Z DZIAŁU

1. Które z poniższych kwalifikacji są Ci znane?
2. Uzyskanie których kwalifikacji zawodowych rozważasz w ciągu najbliższych 3 lat?
3. Ile maksymalnie jesteś w stanie zainwestować z własnych środków w zdobycie pożądanej kwalifikacji zawodowej w ciągu następnych 3 lat?
4. Ile maksymalnie jesteś w stanie zainwestować z własnych środków w zdobycie pożądanej kwalifikacji zawodowej w ciągu następnych 3 lat?

MBEINDEX  OUT OF
THE BOX

KONTAKT

CHCESZ WIEDZIEĆ WIĘCEJ?

Zamów kompleksowy raport:

1. Idealny pracodawca
2. Idealna branża
3. Komunikacja
4. Praca i praktyki

Zamów indywidualne badanie:

1. Badanie ilościowe postrzegania marki pracodawcy
2. Badanie jakościowe postrzegania marki pracodawcy oparte na grupach focusowych

SKONTAKTUJ SIE Z NAMI:

Ewelina Anna Gwizdowska - project manager

Email. egwizdowska@mbegroup.pl

M. +48 508 201 555

MBE group sp. z o. o.
ul. Kraszewskiego 10/3,

30-110 Kraków,

T +48 12 429 94 00,

F +48 12 429 94 01

www.mbegroup.pl

NIP: 513-016-40-85,

REGON: 120703473